

Здравствуйте.
Начало через
несколько минут,
ждём подключение
участников.
Пожалуйста,
выключите
микрофоны



Семинар по
организации
внеклассной и
внеурочной работы
по профилактике
ДДТТ
«Безопасность +»



Современные
цифровые
инструменты в
образовательной
деятельности



1. Цифровые инструменты для контроля знаний учащихся.



Являетесь ли вы учителем, бизнесом или родителем, затронутым COVID-19? Видишь, как Kahoot! могу поддержать вас. [Узнать больше](#)

Кahoot! Новости Школа Работа Главная Изучать Академия Свяжитесь с отделом продаж Исследуйте контент Воспроизвести Регистрация Вход EN

Как поживает Kahoot! работать?

Создать

Создание обучающей игры или викторины на любую тему на любом языке занимает всего несколько минут.

Разместить или поделиться

Проведите живую игру с вопросами на большом экране или поделитесь игрой с удаленными игроками.

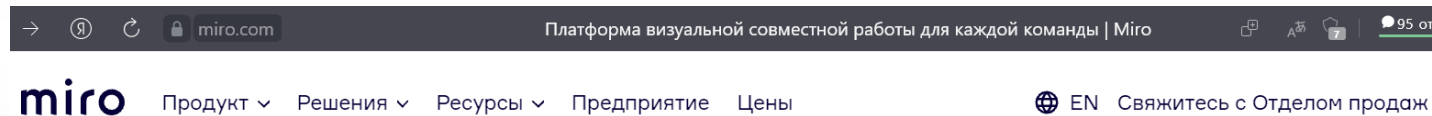
Воспроизвести

Игра начинается! Присоединяйтесь к Kahoot с помощью PIN-кода, предоставленного хостом, и отвечайте на вопросы на своем устройстве.

[Поиграй в Kahoot! чтобы посмотреть, как это работает!](#)
[Исследуйте наши популярные игры!](#)

Kahoot.com

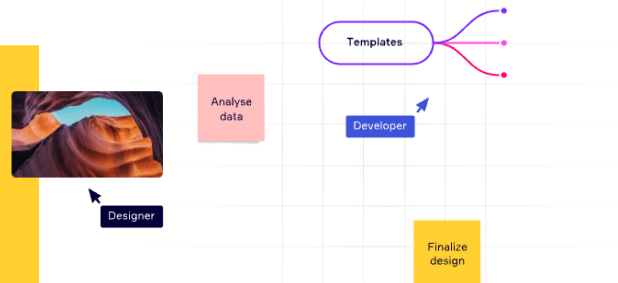
2. Интерактивные доски:



для
лучшей работы

Совместная работа в режиме реального времени и асинхронная работа

Независимо от того, расположены ли ваши команды совместно, распределены или полностью удалены, Miro обеспечивает увлекательный, интуитивно понятный опыт личной совместной работы с несколькими вариантами совместной работы в режиме реального времени или асинхронной работы



Бесконечное полотно

Бесконечно масштабируемые холст и веб-доска Miro позволяют вам работать так, как **вы** хотите. Раскройте свой творческий потенциал, планируйте проекты со всех сторон и создавайте централизованные информационные центры, чтобы держать всех в курсе событий. Посмотрите на общую картину и детали.



miro.com

genial.ly

genial.ly Гениально, инструмент для создания интерактивного контента - Гениально



Для чего это нужно? ▾

Создать ▾

Почему Добродушно

Планы

ВХОД

РЕГИСТРАЦИЯ

Создавать интерактивный контент очень



WOW!



Создавайте презентации, инфографику и другой потрясающий контент самостоятельно или вместе со своей командой.

Начинай прямо сейчас. Это бесплатно!




3. Цифровые инструменты для создания мультимедийных интерактивных упражнений



LearningApps.org


www.learnis.ru Learnis – Образовательные сервисы: квесты, викторины, игры 52 отзыва

 **Learnis** [Продукты](#) [Как пользоваться](#) [Контакты](#) [Войти →](#)

Образовательная платформа Learnis

Создайте учебные веб-квесты, викторины и интеллектуальные онлайн-игры всего за несколько минут

[Создать новую](#) [Войти в созданную](#)



Learnis



<http://sakla.ru/>

4. QR-коды



Что такое QR-код?

QR (от английского Quick Response, «быстрый отклик») — это двумерный тип штрих-кода, который легко считывается цифровым устройством и хранит информацию в виде серии пикселей в квадратной сетке, которая внешне выглядит как черно-белый узор. QR-код, в отличие от штрих-кода, читается в двух направлениях — по горизонтали и по вертикали. Это позволяет хранить в нем больше данных. При сканировании QR-кода пользователь получает доступ к этим данным мгновенно.