



**«Использование QR – кода
как пример синхронизации
урочной и внеурочной
деятельности учащихся»**


«QR - Quick Response - Быстрый Отклик»





Где можно встретить?



<p>Извещение</p>  <p>Кассир</p>	<p>СБЕРБАНК РОССИИ <i>Форма № ПД-4</i></p>
	<p>Главное Управление Министерства юстиции Российской Федерации по Ставропольскому краю (наименование получателя платежа)</p> <p>2634082470 40101810300000010005 (ИНН получателя платежа) (номер счета получателя платежа)</p> <p>Отделение Ставрополь БИК 040702001 (наименование банка получателя платежа)</p> <p>31810805000010001110 07643101 (КБК) (ОКТМО) (номер кор./сч. в банке получателя платежа)</p> <p>Регистрация брака (наименование платежа)</p> <p>Ф.И.О. плательщика: Вергилев Николай Владимирович Адрес плательщика: 358009, Ставропольский край, Новоалександровский р-н, г.Новоалександровск, ул.Советская, дом 134, кв 2</p> <p>Сумма платежа: 350 руб.00 коп. Сумма платы за услуги: _____ руб. _____ коп Итого _____ руб. _____ коп. “ ” 201 г.</p> <p>С условиями приема указанной в платежном документе суммы, в т.ч. с суммой взимаемой платы за услуги банка ознакомлен и согласен. Подпись плательщика <input type="text"/></p>
<p>Квитанция</p> <p>Кассир</p>	<p>Главное Управление Министерства юстиции Российской Федерации по Ставропольскому краю (наименование получателя платежа)</p> <p>2634082470 40101810300000010005 (ИНН получателя платежа) (номер счета получателя платежа)</p> <p>Отделение Ставрополь БИК 040702001 (наименование банка получателя платежа)</p> <p>31810805000010001110 07643101 (КБК) (ОКТМО) (номер кор./сч. в банке получателя платежа)</p> <p>Регистрация брака (наименование платежа)</p> <p>Ф.И.О. плательщика: Вергилев Николай Владимирович Адрес плательщика: 358009, Ставропольский край, Новоалександровский р-н, г.Новоалександровск, ул.Советская, дом 134, кв 2</p> <p>Сумма платежа: 350 руб.00 коп. Сумма платы за услуги: _____ руб. _____ коп Итого _____ руб. _____ коп. “ ” 201 г.</p> <p>С условиями приема указанной в платежном документе суммы, в т.ч. с суммой взимаемой платы за услуги банка ознакомлен и согласен. Подпись плательщика <input type="text"/></p>




QR код «QR - Quick Response - Быстрый Отклик» — это двухмерный штрих-код (бар-код), предоставляющий информацию для быстрого ее распознавания с помощью камеры на смартфоне или планшете.



Что такое QR-код?



- **QR-коды** представляют собой миниатюрные носители данных, которые хранят текстовую информацию. Один QR-код может содержать 7089 цифр или 4296 букв.



Что можно кодировать?



- **Интернет-адрес.** QR-коды могут содержать ссылки на Интернет ресурсы. Прочтение кода направит пользователя на нужный сайт, избавляя от необходимости тщательно вводить множество знаков в адресной строке браузера.

Что можно кодировать?



- **Текст.** Этот формат пригоден для различных целей от сообщения до информационной справки.

Что можно кодировать?

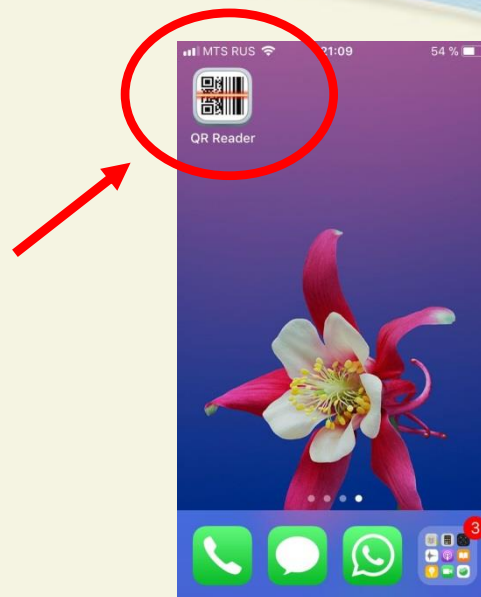


- **Телефонные номера.** При сканировании QR-кода с внедренным телефонным номером можно сразу же сделать звонок.

Как сканировать QR-код



- Для того, чтобы отсканировать QR-код, вам нужно воспользоваться смартфоном или планшетом с камерой. У вас также должна быть **установлена программа-сканер QR-кода**. Эти приложения вы сможете получить на интернет-порталах **App Store и Android Market**.
- Запустите программу QR-сканер и наведите камеру устройства на код.
- Программа распознает содержимое кода, а вы получите соответствующее содержимому предложение.
- В зависимости от содержимого вы сможете перейти по ссылке при помощи браузера или сохранить данные.





Создание QR-кода

- Создать QR-код не сложно. С учетом того, что эти коды не были лицензированы, каждый желающий может не только использовать, но и создавать их совершенно бесплатно. От вас потребуется лишь QR-код генератор, который представляет собой специальную программу.

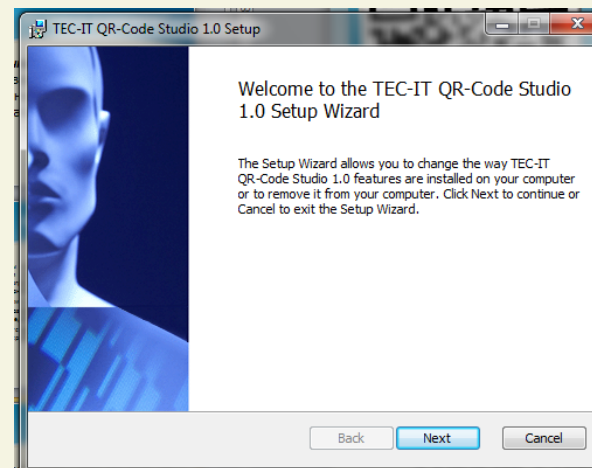
Интерфейс QR-Code Studio на русском языке, интуитивно понятный. Вы можете добавить текст или ссылку на сайт, настроить цвет, выбрать размер и указать разрешение штрих-кода. Программа бесплатная для личного, некоммерческого использования.

Лицензия: Бесплатно (Freeware)
Язык: Русский
ОС: Windows XP, Vista, 7, 8, 10
Разработчик: TEC-IT Datenverarbeitung GmbH
Закачек: 3426
Последнее обновление: 09.03.2018

Рейтинг 4.2 из 5 Оценок: 10

» **Скачать QR-Code Studio** с официального сайта разработчика 7,39 Мб

Программа по созданию QR-кода



http://www.lamerkomp.ru/load/sistemnye_utility/qr_kod/qr_code_studio/115-1-0-3435

Сайт для скачивания программы

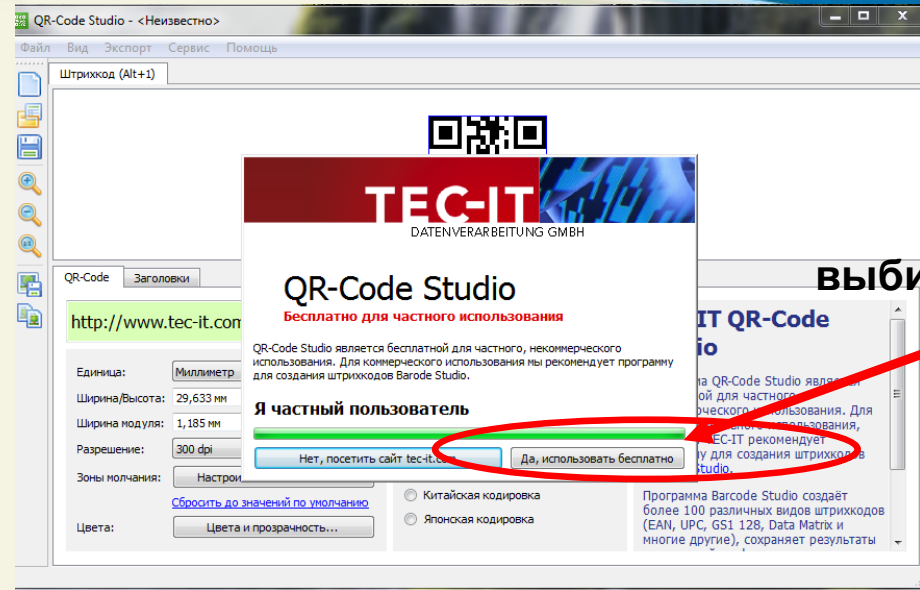


Создание QR-кода

После установки появляется ярлык программы



открываем



выбираем

2.

Сохранить QR код

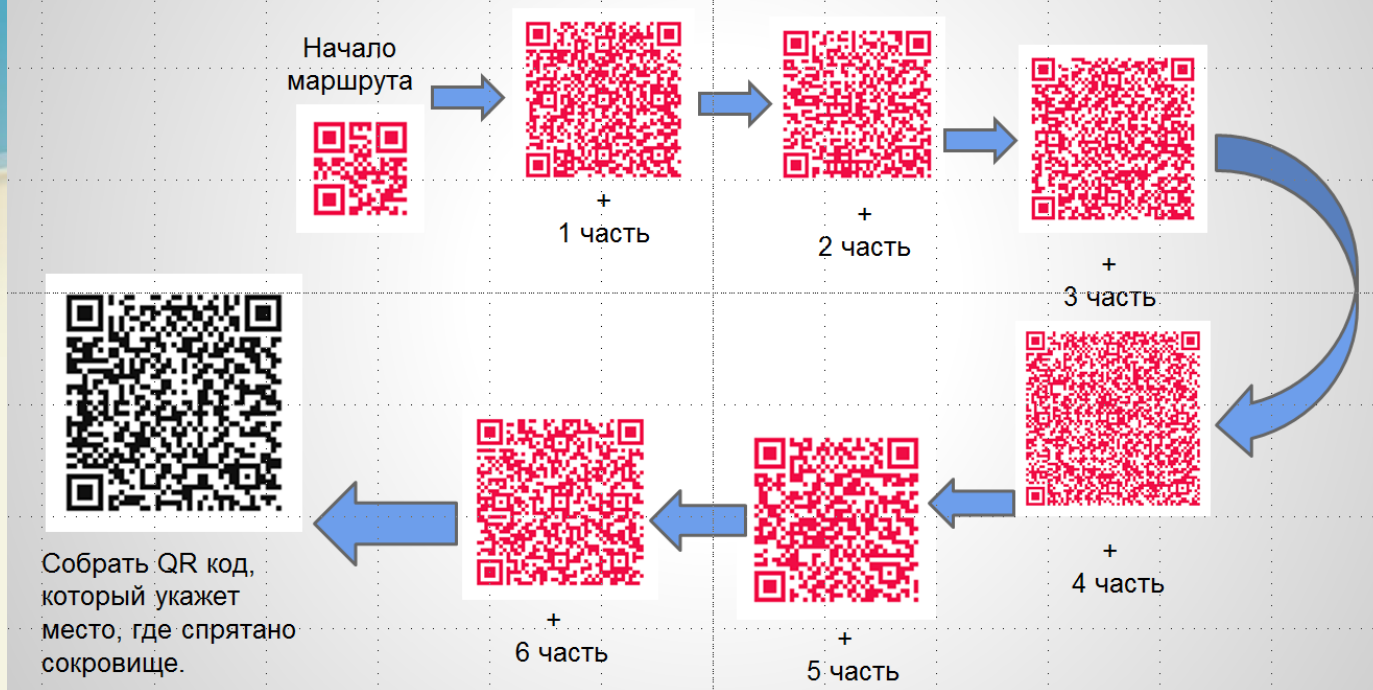


1.

Вставить ссылку



“Поиск сокровищ” - красная команда

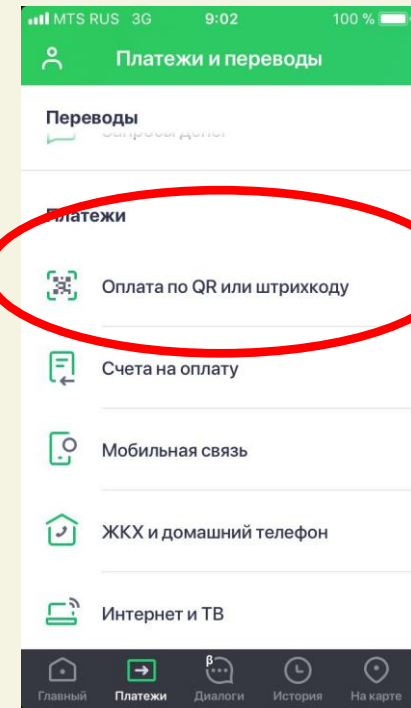
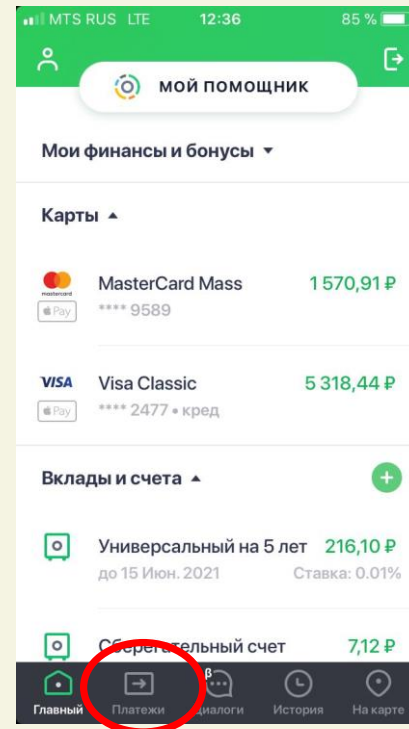
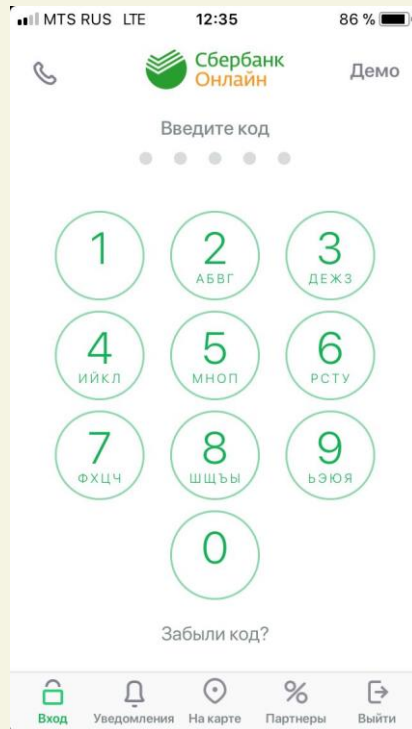
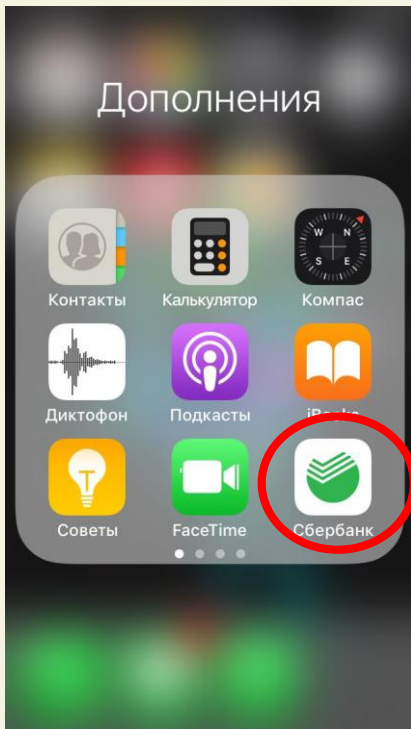


6. QR-квест. Можно использовать QR-коды в обучении, организовав квест-игру – QR-Охота за Сокровищами. Учащиеся могут стать детективами или брать на себя другие роли. В поиске экспоната («сокровища») они используют QR-коды, размещенные по всей библиотеке или школы для сбора доказательств и расследования. Попутно разгадывают какую-то тайну или решают задания.

Способы применения QR-кода в жизни



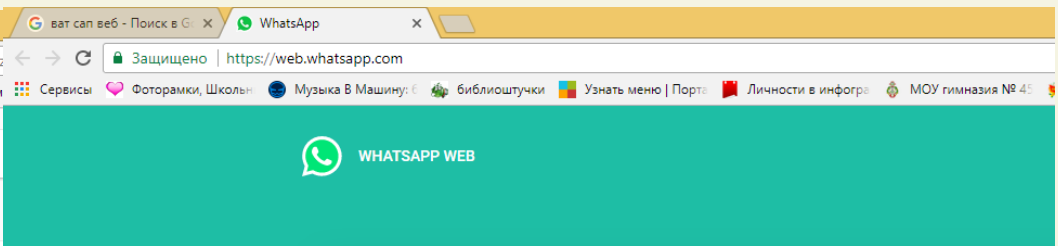
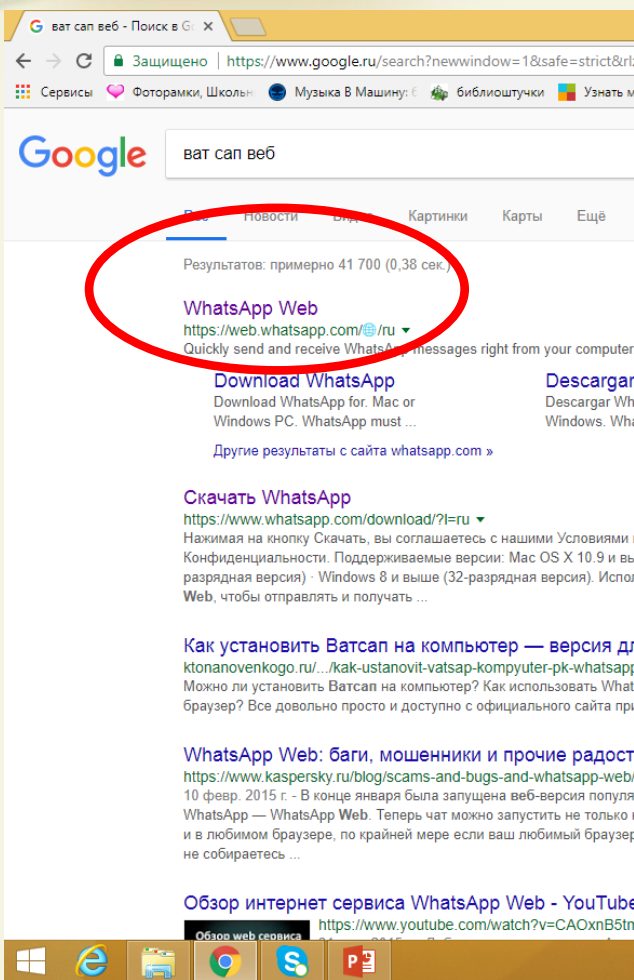
Оплата квитанций через сбербанк-онлайн:







Способы применения QR-кода в жизни

WhatsApp Web на компьютере



Чтобы использовать WhatsApp на вашем компьютере:


1. Откройте WhatsApp на вашем телефоне
2. Нажмите Меню  или Настройки  и выберите WhatsApp Web
3. Наведите ваш телефон на данный экран, чтобы считать код



Нужна помощь, чтобы начать?

Остаться в системе

далее

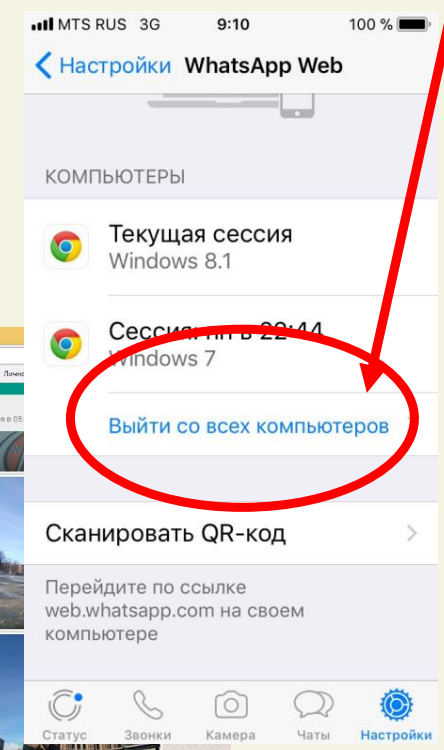
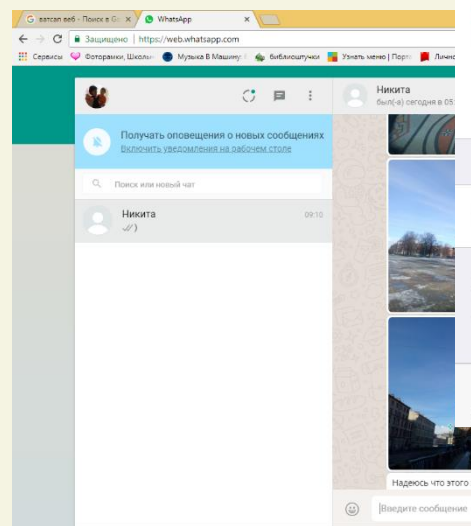
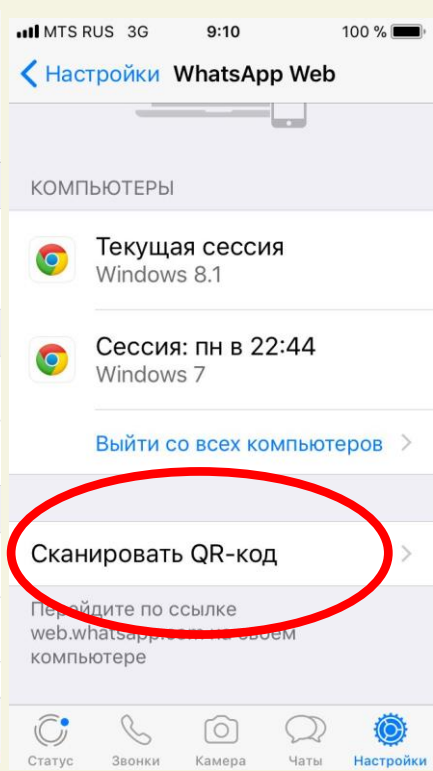
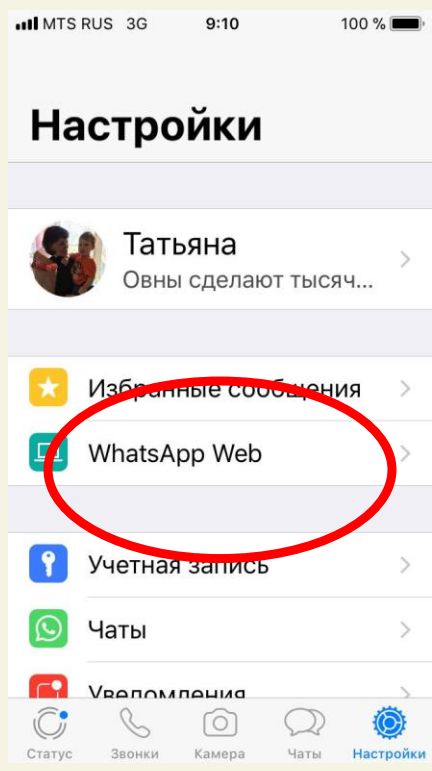




Способы применения QR-кода в жизни

WhatsApp Web на компьютере

ЧТОБ ВЫЙТИ СО ВСЕХ КОМПЬЮТЕРОВ



Создание заданий через программу LearningApps.org



A screenshot of the LearningApps.org website interface. The browser address bar shows 'learningapps.org' and the page title is 'Туризм'. The page features a search bar with 'туризм' entered, navigation buttons for 'Все упражнения', 'Новое упражнение', and 'Создать коллекцию', and a 'Вход' button. The main content area is divided into two columns: a green column with the text 'Виды туризма' and 'Снаряжение', and an orange column with the text 'Мероприятия'. A large QR code is overlaid on the bottom right of the screenshot. The date '2021-04-10' is visible in the top right corner of the page content.

